



**ANALISIS SEKTOR JASA DAN PENYERAPAN TENAGA KERJA DI  
KABUPATEN BANYUWANGI**

**SKRIPSI**

*Untuk Memenuhi Sebagian Persyaratan Memperoleh Gelar Sarjana S-1 Ekonomi*

*Pada Minat Ilmu ekonomi Studi Pembangunan Program Studi Ekonomi*

*Pembangunan*

**Diajukan Oleh :**

SITI SUNDARI

NIM : 15.9500

**PROGRAM STUDI EKONOMI PEMBANGUNAN  
SEKOLAH TINGGI ILMU EKONOMI MANDALA JEMBER**

**2019**

**LEMBARAN PENGESAHAN SKRIPSI**  
**SEKOLAH TINGGI ILMU EKONOMI MANDALA JEMBER**

---

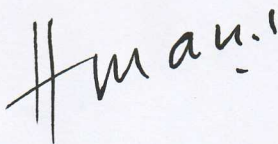
**ANALISIS SEKTOR JASA DAN PENYERAPAN TENAGA KERJA DI**  
**KABUPATEN BANYUWANGI**

NAMA : Siti Sundari  
NIM : 15.9500  
PROGRAM STUDI : EKONOMI PEMBANGUNAN  
MINAT STUDI : EKONOMI PEMBANGUNAN


Disetujui Oleh:

DOSEN PEMBIMBING UTAMA

DOSEN PEMBIMBING ASISTEN



Drs. Suherman,MP  
NIDN: 0713055602



Mustofa,SE,M.Si  
NIDN: 0711017801

Mengetahui,

Ketua Program studi



Drs. Farid Wahyudi, M.Kes

NIDN. 0703036504



**LEMBAR PERSETUJUAN SKRIPSI  
SEKOLAH TINGGI ILMU EKONOMI MANDALA JEMBER**

---

**ANALISIS SEKTOR JASA DAN PENYERAPAN TENAGA KERJA DI  
KABUPATEN BANYUWANGI**

Telah di pertahankan dihadapan Tim Penguji Skripsi pada :

Hari/Tanggal : Selasa, 08 Oktober 2019

Jam : 09.00 WIB

Tempat : Sekolah Tinggi Ilmu Ekonomi Mandala Jember

Disetujui oleh Tim Penguji Skripsi:

Dr. Sunarsih, MP. :

Ketua Penguji

Drs. Farid. Wahyudi. M, Kes :

Sekretaris Penguji

Drs. Suherman, MP  
Anggota Penguji


*(Handwritten signatures of Dr. Sunarsih, Drs. Farid. Wahyudi. M, Kes, and Drs. Suherman, MP)*

Disetujui Oleh:

Ketua Program Studi,  
Ekonomi Pembangunan

  
Drs. Farid. Wahyudi. M, Kes  
NIDN: 0703036504

Ketua,  
STIE Mandala Jember

  
Dra. Agustin HP., MM  
NIDN: 0717086201

## SURAT PERNYATAAN

Yang bertandatangan dibawah ini

**NAMA** : Siti Sundari

**NIM** : 15.9500

**Program studi** : Ekonomi Pembangunan

**Minat studi** : Ekonomi Pembangunan

Menyatakan dengan sebenarnya bahwa skripsi dengan judul : ANALISIS SEKTOR JASA DAN PENYERAPAN TENAGA KERJA DI KABUPATEN BANYUWANGI merupakan karya ilmiah yang saya buat sendiri.

Apabila terbukti pernyataan saya ini tidak benar maka saya siap menanggung resiko dibatalkannya skripsi yang telah saya buat.

Demikian surat pernyataan ini saya buat dengan sebenarnya dan sejujurnya.

Jember, 21 September 2019

Yang membuat pernyataan



Siti Sundari

## **MOTTO**

“Banyak orang gagal dalam kehidupan, bukan karena kurangnya kemampuan, pengetahuan, atau keberanian, namun hanya karena mereka tidak pernah mengatur karena mereka tidak pernah mengatur energinya pada sasaran.”

(Elbert Hubbard)

## KATA PENGANTAR

Assalamualaikummu'alaikum Warohmatullahi Wabarokatuh,

Dengan mengucapkan puji syukur kehadiran Allah SWT yang karena rahmat dan hidayah-Nya akhirnya penulis dapat menyelesaikan skripsi ini dengan judul : “ *Analisis Sektor Jasa Dan Penyerapan Tenaga Kerja Di Kabupaten Banyuwangi*”. Skripsi ini adalah salah satu syarat untuk menyelesaikan studi pada program Stara Satu (S1) – Sarjana Ekonomi Pembangunan pada Program Studi Ekonomi Pembangunan Sekolah Tinggi Ilmu Ekonomi Mandala Jember.

Penulis juga menyatakan rasa hormat dan terimakasih yang sebesar-besarnya kepada semua pihak yang mendukung tercapainya karya ini. Semoga segala bantuan dan bimbingan dari semua pihak di balas dengan kebaikan dan pahala dari Allah SWT. Dalam kesempatan ini penulis mengucapkan terimakasih yang setulusnya kepada :

1. Ibu Dra. Agustin HP, MM selaku Ketua Sekolah Tinggi Ilmu Ekonomi Mandala Jember.
2. Bapak Drs. Farid Wahyudi, M.Kes selaku Ketua Prodi Ekonomi Pembangunan di STIE Mandala Jember.
3. Bapak Drs. Suherman, MP selaku Dosen Pembimbing Utama n yang telah banyak memberikan arahan dan saran pada penyusunan dalam rangka menyelesaikan skripsi ini.
4. Bapak Mustofa, SE, M.Si selaku Dosen Pembimbing Asisten yang telah banyak memberikan arahan dan saran pada penyusunan dalam rangka menyelesaikan skripsi ini.

5. Segenap dosen dan akademika Sekolah Tinggi Ilmu Ekonomi Mandala Jember.
6. Bapak dan ibu serta adekku tercinta terimakasih atas kasih sayang, motivasi nya dan doa nya yang kalian berikan sampai saat ini.
7. Teman – Teman dan Sahabat – sahabatku di Sekolah Tinggi Ilmu Ekonomi Mandala Jember yang sudah memberikan semangat dan bantuan demi penyelesaian tugas skripsi ini.

Demikian yang penulis dapat sampaikan, semoga skripsi ini dapat bermanfaat bagi kita semua.

Wassalamualaikum Warohmatullahi Wabarokatuh

Jember, 21 September 2019

Penulis

**Siti Sundari**

## DAFTAR ISI

<b>HALAMAN JUDUL .....</b>	<b>i</b>
<b>HALAMAN PENGESAHAN .....</b>	<b>ii</b>
<b>HALAMAN PERSETUJUAN .....</b>	<b>iii</b>
<b>HALAMAN PERNYATAAN .....</b>	<b>iv</b>
<b>HALAMAN MOTTO .....</b>	<b>v</b>
<b>HALAMAN KATA PENGANTAR .....</b>	<b>vi</b>
<b>DAFTAR ISI.....</b>	<b>viii</b>
<b>DAFTAR TABEL .....</b>	<b>xi</b>
<b>DAFTAR GAMBAR .....</b>	<b>xiii</b>
<b>DAFTAR LAMPIRAN .....</b>	<b>xiv</b>
<b>ABSTRAKSI .....</b>	<b>xv</b>
<b>BAB I PENDAHULUAN</b>	
1.1 Latar Belakang Masalah .....	1
1.2 Rumusan Masalah .....	4
1.3 Tujuan Masalah.....	4
1.4 Manfaat Masalah.....	5
1.5 Batasan Masalah .....	6
<b>BAB II TINJAUAN PUSTAKA</b>	
2.1 Penelitian Terdahulu .....	7
2.2 Kajian Teori .....	15
2.2.1 Teori Sektor Kerja .....	15
2.2.2 Penyerapan Tenaga Kerja dan Pasar Tenaga Kerja.....	15



2.2.3 Teori Tenaga Jasa dan Landasan Teori .....	17
2.2.4 Teori dan Konsep Sektor Jasa Komperatif .....	18
2.3 Kerangka Konseptual .....	19
<b>BAB III METODE PENELITIAN</b>	
3.1 Tempat dan Lokasi Penelitian .....	20
3.2 Jenis Penelitian .....	20
3.3 Jenis dan Sumber Data .....	20
3.4 Metode Pengumpulan Data .....	21
3.5 Analisis Data .....	21
3.5.1 <i>Location Quotient</i> ( LQ) .....	21
3.5.2 Metode Analisis Shift Share .....	23
3.6 Identifikasi Variabel.....	25
3.7 Identifikasi Operasional Variabel .....	26
<b>BAB IV HASIL PENELITIAN DAN PEMBAHASAN .....</b>	
<b>28</b>	
4.1 Hasil Penelitian .....	28
4.1.1 Gambaran Umum dalam Penelitian .....	28
4.1.2 Gambaran PDRB dan Tenaga Kerja .....	32
4.1.2.1 Gambaran PDRB .....	32
4.1.2.2 Keadaan Tenaga Kerja pada Sektor Perekonomian Kabupaten Banyuwangi .....	37
4.2 Analisis Sektor Jasa .....	40
4.3 Analisis Penyerapan Tenaga Kerja .....	42
4.4 Interpretasi .....	44

4.4.1 Transportasi dan Pergudangan .....	44
4.4.2 Informasi Dan Komunikasi .....	45
4.4.3 Jasa Keuangan Dan Asuransi .....	45
4.4.4 Real Estate .....	45
4.4.5 Jasa Perusahaan .....	46
4.4.6 Jasa Pendidikan .....	46
4.4.7 Jasa Kesehatan Dan Kegiatan Sosial .....	46
4.4.8 Jasa Lainnya .....	47
<b>BAB IV PENUTUP .....</b>	<b>48</b>
5.1 Kesimpulan .....	48
5.2 Implikasi .....	49
5.3 Saran .....	50
<b>DAFTAR PUSTAKA .....</b>	<b>51</b>
<b>LAMPIRAN .....</b>	<b>52</b>

## DAFTAR TABEL

<b>Nomor</b>	<b>Judul</b>	<b>Halaman</b>
Tabel 1.1	Produk Domestik Regional Bruto Kabupaten Banyuwangi Atas Dasar Harga Konstan Menurut Lapangan Usaha .....	2
Tabel 2.1	Persamaan dan Perbedaan Penelitian terdahulu dan Saat ini .....	13
Tabel 4.1	Produk Domestik Regional Bruto Kabupaten Banyuwangi Atas Dasar Harga Konstan 2012 Menurut Lapangan Usaha ( miliar rupiah), 2013-2017 .....	34
Tabel 4.2	Produk Domestik Regional Bruto Provinsi Jawa Timur Atas Dasar Harga Konstan 2012 Menurut Lapangan Usaha, 2013-2017 (miliar rupiah) .....	36
Tabel 4.3	Penduduk Umur 15 Tahun Ke Atas yang Bekerja Selama Seminggu yang Lalu Menurut Lapangan Pekerjaan Utama Kabupaten Banyuwangi Tahun 2013-2017, Hasil Survei Angkatan Kerja Nasional ( SAKERNAS) .....	38
Tabel 4.4	Penduduk Umur 15 Tahun Ke Atas yang Bekerja Selama Seminggu yang Lalu Menurut Lapangan Pekerjaan Utama Provinsi Jawa Timur Tahun 2013-2017, Hasil Survei Angkatan Kerja Nasional ( SAKERNAS) .....	39

Tabel 4.5 Nilai LQ Sektor Perekonomian Kabupaten Banyuwangi	
Tahun 2013-2017 .....	41
Tabel 4.6 Nilai Shiff Share Penduduk Umur 15 Tahun Ke Atas yang Bekerja	
Selama Seminggu yang Lalu Menurut Lapangan Pekerjaan Utama	
Kabupaten Banyuwangi Tahun 2013-2017 .....	43

## **DAFTAR GAMBAR**

<b>Nomor</b>	<b>Judul</b>	<b>Halaman</b>
Gambar 2.1	Kerangka Konseptual .....	20
Gambar 4.1	Peta Wilayah Kabupaten Banyuwangi .....	30



## DAFTAR LAMPIRAN

<b>Nomor</b>	<b>Judul</b>	<b>Halaman</b>
Lampiran 1.	Location Quotient PDRB Sektor Perekonomian Tahun 2013 .....	52
Lampiran 2.	Location Quotient PDRB Sektor Perekonomian Tahun 2014 .....	53
Lampiran 3.	Location Quotient PDRB Sektor Perekonomian Tahun 2015 .....	54
Lampiran 4.	Location Quotient PDRB Sektor Perekonomian Tahun 2016 .....	55
Lampiran 5.	Location Quotient PDRB Sektor Perekonomian Tahun 2017 .....	56
Lampiran 6.	Shift Share Penyerapan Tenaga Kerja Tiap Sektordi Kabupaten Banyuwangi Tahun 2013-2017 .....	57
Lampiran 7.	Shift Share Penyerapan Tenaga Kerja Tiap Sektordi Provinsi Jawa Timur Tahun 2013-2017 .....	58
Lampiran 8.	Shift Share Penyerapan Tenaga Kerja Tiap Sektor Di Kabupaten Banyuwangi Dan Provinsi Jawa Timur Tahun 2013-2017 (Dalam Persen) .....	59
Lampiran 9.	Shift Share Laju Pertumbuhan Tenaga Kerja Di Kabupaten Banyuwangi Dan Provinsi Jawa Timur .....	60

## **ABSTRAK**

Penyerapan tenaga kerja adalah hal yang mendasar pada kehidupan manusia yang berdiri dari aspek sosial dan ekonomi penyerapan tenaga kerja merupakan salah satu faktor pendukung pembangunan ekonomi yang dilakukan oleh Negara berkembang yang bertujuan untuk menciptakan pembangunan ekonomi yang merata. Jasa merupakan aktivitas ekonomi dengan pengeluaran (output) selain produk yang dikonsumsi dan diproduksi pada waktu yang bersamaan yang memberikan nilai plus dan tidak berwujud bagi pembelinya.

Sektor jasa berperan penting dalam peningkatan daya saing industri dan produk ekspor. Sektor jasa juga menjadi kunci dalam pengentasan kemiskinan dan pemerataan: sektor logistik dan distribusi yang berkualitas akan mengurangi disparitas harga antara berbagai lokasi di Indonesia. Tujuan dari penelitian ini yang pertama adalah untuk mengetahui sektor apa yang terdapat di sektor jasa, yang kedua yaitu dari semua sektor yang ada di sektor jasa tersebut manakah yang paling besar pengaruhnya terhadap penyerapan tenaga kerja.

Teknik analisis yang digunakan dalam penelitian ini adalah Location Quotient dan Shift Share. Jenis data menggunakan data sekunder. Berdasarkan hasil perhitungan menggunakan teknik analisis Location Quotient didapatkan hasil sebagai berikut; sektor jasa terdiri dari (1) Sektor Jasa Transportasi dan Pergudangan, (2) Sektor Jasa Informasi dan Komunikasi, (3) Sektor Jasa Keuangan dan Asuransi, (4) Sektor Jasa Real Estate, (5) Sektor Jasa Perusahaan, (6) Sektor Jasa Pendidikan, (7) Sektor Jasa Kesehatan dan Kegiatan Sosial, (8) Sektor Jasa Lainnya.

## **ABSTRAK**

Absorption of labor is fundamental to human life which stands from the social and economic aspects of labor absorption is one of the supporting factors of economic development undertaken by developing countries that aim to create equitable economic development. Services are economic activities with expenditures (outputs) other than products that are consumed and produced at the same time which provide a plus and intangible value for the buyer.

The service sector plays an important role in increasing the competitiveness of industries and export products. The service sector is also key in poverty alleviation and equity: a quality logistics and distribution sector will reduce price disparities between various locations in Indonesia. The purpose of this study is the first is to find out what sectors are in the service sector, the second is from all sectors in the service sector which has the greatest effect on employment.

The analysis techniques used in this study are Location Quotient and Shift Share. This type of data uses secondary data. Based on the results of calculations using the Location Quotient analysis technique obtained the following results; The service sector consists of (1) the Transportation and Warehousing Service Sector, (2) the Information and Communication Services Sector, (3) the Financial and Insurance Services Sector, (4) the Real Estate Services Sector, (5) the Corporate Services Sector, (6) the Sector Educational Services, (7) Health Services and Social Activities Sector, (8) Other Services Sector.